

KİŞİ KORUMA

KORUMA HUKUKU:

Anayasanın 5.inci Maddesinde "Kişilerin ve toplumun refah, huzuru ve mutluluğunu sağlamak, kişi hak ve hürriyetlerini...insanın maddi ve manevi varlığının gelişmesi için gerekli şartları hazırlamaya çalışmak.." devletin temel amaç ve görevlerinden sayılmıştır.

Kişilerin yakın koruma ile korunmasına izin veren mevzuatlar şu şekildedir:

– İl İdaresi Kanunu(5442), – Terörle Mücadele Kanunu(1991/3713), – Çıkar Amaçlı Suç Örgütleri İle Mücadele Kanunu(4422), –Özel Güvenlik Hizmetlerine Dair Kanun(5188/2004)ve Yönetmeliği, -Koruma Hizmetleri Yönetmeliği(EGM), -Cumhurbaşkanlığı Koruma Hizmetleri Yönetmeliği, -Meclis Koruma Hizmetleri Yönetmeliği, -Başbakan ve Bakanları Koruma Hizmetleri Yönetmeliği, -Eskort Yönetmeliği, – Koruma Hizmetleri Yönergesi,

Ayrıca silah kullanmaya yetki veren kanuni düzenlemeler de bu kapsamda değerlendirilmelidir.

KORUMA NEDİR?

Şahısların saldırı ve sabotajlara yönelik her türlü tehlikeden korunması için buldukları mahallerde alınacak tertip ve tedbirlerin tümüdür.

KORUMANIN TEMEL AMACI:

Saldırkanı yakalamaktan daha önce görevli olunan tesislerin ve bu tesislerde çalışanların can ve mal güvenliğini sağlamaktır. Bir başka ifadeyle Önemli kişiyi bedensel bir zarardan, utandırıcı rahatsız edici durumlardan, korunan kişinin saygınlığını korumak olarak tarif etmek mümkündür.

KORUMANIN TEMEL PRENSİPLERİ

KORUMANIN AMACI

Korumanın amacı, korunan kişiyi zarardan korumak, hayatını tehlikeye sokacak her türlü durumlardan uzak tutmak, utandırıcı, rahatsız edici, gülünç duruma düşürücü hallerden korumaktır. Korumanın amaçlarından birisi de suikastleri mümkün olduğu kadar zorlaştırmaktır. Koruma faaliyeti bir tehdit veya bir saldırı ihtimali varsa başlamaktadır. Saldırlardan, saldırılarda kullanılan yöntemlerden hareket edilerek muhtemel tehlikeye karşı bir koruma faaliyeti başlatılır. Bu koruma faaliyeti bu tehlikeden zarar görmeden geçmeyi, tehlikeyle karşı karşıya gelindiğinde tehlikeyi bertaraf etmeyi, saldırı başlamışsa bu saldırıyı ortadan kaldırmayı, nihayet saldırkanı bertaraf etmeyi gerektirir. Bunu sağlamak için tehlikeyi araştırmak, tanımak, mahiyetini öğrenmek ve ona göre koruma tedbiri planlamak gerekir.

ÇIKAN SORU

1. Aşağıdakilerden hangisi temel koruma prensiplerinden değildir?
A) Tam koruma yoktur. Tehlike ve saldırı riski her zaman vardır.
B) VIP (Önemli kişi) her ortamda korunmalıdır.
C) Asıl amaç, VIP'i (Önemli kişi) korumak ve kaçırmak değil, önce saldırkanı yakalamaktır.
D) Koruma görevi, VIP'e (Önemli kişi) göre yapılmalıdır.
E) Koruma düzenleri ve şekli önceden bilinmelidir

KORUMA ALTINA ALINMASI GEREKENLER

Koruma Hizmetleri Yönetmeliğinin ilgili maddeleri gereğince koruma altına alınması gereken şahıslar aşağıdaki şekilde sınıflandırılmaktadır.

Görev sebebiyle sürekli korumaya alınan şahıslar: Cumhurbaşkanı, Türkiye Büyük Millet Meclisi Başkanı, Başbakan ve Bakanlar Kurulu Üyeleri...

Görevleri süresince korumaya alınan şahıslar(taleplerine bakılmaksızın): Genelkurmay Başkanı, Ana Muhalefet Partisi Genel Başkanı, Anayasa Mahkemesi Başkanı, Yargıtay Başkanı...

Görevden ayrıldıkları halde süreli olarak korumaya alınanlar(taleplerine bakılmaksızın): Cumhurbaşkanı, Türkiye Büyük Millet Meclisi Başkanı, Başbakan, Genelkurmay Başkanı, Anayasa Mahkemesi Başkanı, Başbakan yardımcısı, Adalet Bakanı, Milli Savunma Bakanı, İçişleri Bakanı, Dışişleri Bakanı...

Talepleri halinde görevleri süresince korumaya alınan şahıslar: Terör ve anarşi ile mücadelede görev yapan adli, istihbari, idari ve askeri görevliler, zabita amir ve memurları...

Talepleri halinde korumaya alınan diğer şahıslar: Terör ve anarşi ile mücadelede suçların aydınlatılmasına yardımcı olan itirafçı, tanık ve ihbarcılar...

İstihbarat birimlerinin talebi üzerine korumaya alınan şahıslar: Hayatının ciddi biçimde tehdit altında bulunduğu Milli İstihbarat Teşkilatı ile diğer istihbarat birimleri tarafından tespit edilenler ve korunmaları zaruri görülenler...

Özel güvenlik uygulaması kapsamında koruma görevlisi bulundurmak isteyen şahıslar: İşi veya konumu sebebiyle koruma ihtiyacı duyan kişinin talebi üzerine, özel güvenlik personeli istihdam etmesine ve bu hizmeti satın almasına Özel Güvenlik Komisyonu tarafından karar verilen kişilerdir.

Terörle Mücadele Kapsamında Koruma Hizmetleri;

3713 Sayılı Terörle Mücadele Kanununun Koruma Tedbirleri ile ilgili 20 'inci maddesinin ikinci fıkrasında “ ...talep halinde estetik cerrahi yoluyla fizyoloji görünüm değiştirilmesi dahil, nüfus kaydı, ehliyet, evlenme cüzdanı, diploma ve benzeri belgelerin değiştirilmesi, askerlik işleminin düzenlenmesi, menkul ve gayri menkul mal varlıklarıyla ilgili hakları, sosyal güvenlik ve diğer hakların korunması gibi hususlarda düzenleme yapılır...” ikinci fıkrada belirlenen koruyucu güvenlik önlemleri kişilerin talepleri doğrultusunda ilgili birimler tarafından incelenmekte uygun görülenler hakkında uygulanmaktadır.

Çıkar Amaçlı Suç Örgütleriyle Mücadele Kapsamında Koruma Hizmetleri;

Haklarında koruma tedbirine karar verilmiş olanların koruma tedbirlerinin uygulanması, Kaçakçılık ve Organize Suçlarla Mücadele Dairesi Başkanlığınca yerine getirilmektedir.

Koruma tedbirinin uygulanmasına karar verilen kişinin “Koruyucu Güvenlik Önlemleri” (Hüviyet değişikliği, estetik cerrahi yolu ile fizyolojik görünüm değişikliği, nüfus kağıdı değişikliği, diploma,sürücü belgesi değişikliği gibi) uygulanmasını talep etmesi durumunda “Koruma Hizmetleri Yönetmeliği” hükümleri doğrultusunda önlemler alınmaktadır

Ceza Davaları Ve Diğer Koruma Hizmetleri;

Adli makamlara, Valiliğe veya Genel Kolluk kuvvetlerine bildirimde bulunmak suretiyle, kişiler haklarında araştırma yapılarak, korunması gerekenler “Valilik Oluru” ile geçici olarak korumaya alınmaktadır.

Yabancı Ülke temsilcilikleri, hassas bölge ve tesisler bu hüküm uyarınca Valilikler tarafından korumaya alınmaktadır.

ÇIKAN SORU

2. Aşağıdakilerden hangisi, talebine bakılmaksızın koruma altına alınacak şahıslardan değildir?

A) Cumhurbaşkanı B) İçişleri bakanı C) Milletvekilleri D) Milli Eğitim Bakanı E) TBMM Başkanı

KORUMA ŞEKİLLERİ

Özel koruma, yakın koruma, konut koruma, işyeri koruma, konut ve işyeri koruma çağrı üzerine koruma, olarak belirlenmiştir.

Koruma şekillerin hangisinin uygulanacağına, "İl Koruma Komisyonu" ve "Merkez Koruma Komisyonu" karar vermektedir.

a-Özel Koruma; Kişinin yirmi dört saat esasına göre kesintisiz olarak her yerde korunması şeklinde yerine getirilen korumadır.

b-Yakın Koruma; korunan kişiye ikameti dışında ,kişiye refakat etmek sureti ile uygulanan koruma tedbiridir.

c-Konut Koruma ve İşyeri Koruma; konut ve iş yerinde nokta tahsis etmek suretiyle yirmi dört saat kesintisiz uygulanan koruma tedbirleridir.

Koruma şekilleri korunan kişinin tehdit seviyesine göre belirlenmektedir.

d-Çağrı üzerine koruma

ÇIKAN SORU

3. Aşağıdakilerden hangisi koruma şekillerinden biri değildir?

A) Özel koruma B) Araç koruma C) Yakın koruma D) Konut koruma E) İşyeri koruma

TEMEL KORUMA PRENSİPLERİ

1. Tam koruma mümkün değildir.
2. Koruma görevi önemli kişiye göre yapılmalıdır.
3. Koruma görevine ilişkin her türlü araç ve alternatif plan önceden hazırlanmalıdır.
- 4.Önemli kişi akla gelebilecek her türlü tehdit ve tehlikeden, utandırıcı ve küçük düşürücü durumlardan korunmalıdır.
5. Koruma esnek olmalı, önemli kişinin resmi görevini engellememelidir.
6. Koruma boşluk bırakılmadan devamlılık arz etmelidir.
7. Korumalar yaşantılarını korunan kişiye göre ayarlamalıdır.
8. Koruma elemanları kendilerini ve korunan kişiyi koruyabilmek için zinde olmalıdırlar.
- 9.Koruma görevine çıkmadan önce tüm teçhizatın çalışır vaziyette ve yerinde olup olmadığı kontrol edilmelidir.
10. Koruma görevinde silah kullanmak son çaredir
11. Koruma görevinde ekip çalışması ve bu ekibin uyumluluğu çok önemlidir.
12. Koruma şekli önceden belirlenmeli ve korumalar ve korunacak kişi birbirlerini iyi tanımalıdır.
13. Koruma düzeni güvenli bir alan dışında iken korunan kişinin pozisyonuna göre seçilmelidir.
14. Görevlerdeki telsiz konuşmalarında kodlu konuşmaya özen gösterilmelidir.
15. Keşif ve istihbarata önem verilerek en kısa ve güvenli güzergâh seçilmelidir.
16. Koruma Planları yetkililerin haricinde değiştirilmemeli, değişikliklerden koruma personeli bilgilendirilmeli ve planlara ilgisiz kişilerin ulaşması engellenmelidir.
17. Kalabalık içerisinde insanların ellerine ve yüz ifadelerine dikkat edilmelidir.
18. Koruma görevlisi ceketini iliklememeli ve elleri daima boş olmalıdır.

ÇIKAN SORU

4. Aşağıdakilerden hangisi temel koruma prensiplerinden değildir?

- A) Tam koruma yoktur. Tehlike ve saldırı riski her zaman vardır.
B) VIP (Önemli kişi) her ortamda korunmalıdır.
C) Asıl amaç, VIP'i (Önemli kişi) korumak ve kaçırmak değil, önce saldırganı yakalamaktır.
D) Koruma görevi, VIP'e (Önemli kişi) göre yapılmalıdır.
E) Koruma düzenleri ve şekli önceden bilinmelidir

KORUMA GÖREVİNDE DÖRT AŞAMA

- 1- Öncelikle Önemli Kişiye Yönelik Muhtemel Bir Tehlike Durumu Söz Konusudur.
- 2- Bu Muhtemel Risk Karşısında, Önemli Kişinin Tehlikeden Zarar Görmeden Geçebileceği Bir Yol Seçimi Aşaması Değerlendirilerek Harekete Geçirilir.
- 3- Muhtemel tehlikeyi ortadan kaldırmak ve bertaraf edebilmek için;
Tehlikenin mahiyetini bilmek

Tehlikeyi tanımak

Tehlikeyi arařtırmak gereklidir

Uygun usullerle tehlikenin bertaraf edilmesiyle ve önemli kiřinin koruma alanına tařınması ařamasından sonra...
4- Saldırıyı bertaraf etmektir.

ÇIKAN SORU

5. Ařağıdakilerden hangisi kiři koruma görevinin ařamalarından biri deęildir?

- A) Daima bir tehlike vardır. Suikast veya saldırının ne zaman yapılacaęını önceden bilmek mümkün deęildir
- B) Muhtemel tehlikelerden zarar görmeden önemli kiřinin gidebileceęi bir yol seęimi yapmak gereklidir
- C) Muhtemel tehlikeyi ortadan kaldırmak için tehlikenin mahiyetini bilmek, tehlikeyi tanımak ve arařtırmak şarttır
- D) Yakın koruma hizmetlerinde başarı, öncelikle görevlendirilen personelin sayısına baęlıdır
- E) Saldırı veya tehlikeyi uygun usul ile bertaraf etmek gereklidir. Korunan kiřiye yumurta atılıyorsa hemen silah çekilmemelidir

KORUMA PERSONELİNİN NİTELİKLERİ

Yakın koruma personeli, görevinin gerektirdięi bedeni ve fikri yeteneęe sahip, saldırıyı öncelikle silahsız önleyecek, gerektiğinde hedefini tek atıřta bertaraf edecek yetenekte olmalıdır. Panik ve kargařada soęukkanlı, her konumda olaya müdahale edebilecek, bedeni yeteneęi yüksek ve pratik zekalı olmalıdır, koruduęu kiřiye uygun kùltür, giyim ve görünüşe sahip olmalıdır.

ÇIKAN SORU

6. Ařağıdakilerden hangisi koruma personelinin özelliklerinden deęildir?

- A) Beden ve ruh saęlığı normal ölçülerde olmalıdır
- B) Fiziki zorluklara dayanma kapasitesi yüksek olmalıdır
- C) Ani tehlikelere karřı refleksleri yavař ve sakin olmalıdır
- D) Herhangi bir saęlık sorunu olmamalıdır
- E) Görev bilincine sahip ve pratik zekalı olmalıdır

KORUMA GÖREVLİSİ KİŐİSEL GÜVENLİK İLKELERİ

- a-) Gizlilięe riayet etmek
- b-) Rutin iřlerden kaçınmak
- c-) Uyanık ve řüpheli olmak
- d-) Sistemli olmak
- e-) Haberleřme
- f-) Giriřimci ve saęduyulu olmak

a-) Gizlilięe Riayet Etmek: En önemli faktör olup gizlilięi ihlal etmemize neden olan ve göze batmamızı saęlayan davranıř ve biçimsel bozukluklardır.

Kılık kıyafet bozukluęu, koruma aracını korunan yere yakın yerlere park etme vb

b-) Rutin İřlerden Kaçınmak: Teröristler daima % 100 başarılı olacaęı hedefleri seęerler.

Her zaman aynı güzergahın kullanılması ve aynı saatlerde belli yerlere uğranması vb haller korunacak kiřiyi riske eder.

c-) Uyanık ve řüpheli Olmak: Çevremizde olan bitene karřı duyarlı olunarak anormal olayların farkına varılmalıdır.

Eve tamirat için çağırılan servis elemanlarının, Genel kayıtlarının arařtırılması, teyit edilmesi

d-) Sistemli Olmak: Korumayla ilgili tüm ayrıntılara dikkat ederek, her řeyi kuralına göre yapmak, gevşeklięe meydan vermemek.

e-) Haberleřme: Telefonlar kapıdan ve pencerelerden uzak yerlere yerleřtirilmeli, mutlaka yatak odasında paralel hat bulundurulmalı,

f-) Giriřim ve Saęduyu : Çevresiyle iyi iliřkiler kurabilmeli, öğrenmeye açık, ani geliřen olaylar karřısında

mantıklı hareket edebilmelidir.

CİHAZLAR YARDIMIYLA FİZİKİ KORUMA

VİP'in konutu veya işyeri çevresinde ve içerisinde, açık nokta bırakmadan yerleştirilmiş kapalı devre kamera sistemleri, alarm sistemleri-dedektörler, X-RAY cihazları gibi cihazlar yardımı ile yapılan korumadır.

ÖNCÜ İSTİHBARAT ÇALIŞMASI

Korunan kişinin, programı dahilinde veya ani gelişmeler üzerine gideceği güzergah ve mevkide bir güvenlik alanı oluşturmak için yapılan, bütün güvenlik planlarının, faaliyetlerinin ve düzenlemelerinin tümünü oluşturan organizasyonlara ÖNCÜ İSTİHBARAT ÇALIŞMASI denir.

ÖNCÜ İSTİHBARAT EKİPLERİNİN OLUŞUMU

1 CAT Timi görevlisi, 1 Bomba İmha görevlisi olmak üzere en az 4 personelden Öncü İstihbarat. Ekibi oluşturulur. Öncü İstihbarat oluşumunun 8 personel ve 2 ekipten oluşturulması idealdir.

ÖNCÜ İSTİHBARAT EKİBİNİN GÖREVLERİ

- Görevle ilgili istihbarı ve var ise daha önce bölge ile ilgili yapılmış olan keşif raporlarını toplar ve plan yapar.
- Güzergah keşiflerini alternatifi de olmak üzere yapar. Bölgenin ve mevkiinin keşfini yapar.
- Güvenlikle ilgili tüm oluşumları kapsayan detaylı raporu hazırlar
- Gerekli hallerde mahallin en büyük mülki amiri ve kolluk yetkilisi ile görüşerek güvenlik önlemleri ile ilgili koordinasyonu sağlar.

ÇIKAN SORU

7. Aşağıdakilerden hangisi, kişi korumada öncü istihbarat görevlisinin görevlerinden değildir?

- A) Gerekli hallerde mahallin en büyük mülki amiri ve kolluk yetkilisi ile görüşerek güvenlik önlemleri ile ilgili koordinasyonu sağlar.
- B) Korunan kişinin (VIP) gideceği güzergahtaki boğma noktalarını tespit eder.
- C) Korunan kişinin (VIP) bulunacağı bölgenin keşfini yapar.
- D) Korunan kişinin (VIP) sağında ve bir adım arkasında yer alır.
- E) Görevle ilgili istihbari bilgilerle daha önce bölge ile ilgili yapılmış olan keşif raporlarını toplar ve plan yapar.

KEŞİF YAPMAYI GEREKTİREN YERLER

VİP programı dahilindeki bilinen ve bilinmeyen her türlü mekan, güzergah ve ulaşım araçlarını kapsar. Bunlar iki kategoride incelenir ;

- A. Devlete Ait Kamu Kurum Ve Kuruluşları,
- B. Özel Sektöre Ait Yerler.

Genel olarak bu yerler; Konaklama yerleri (Otel, Motel) Yeme-içme yerleri Alışveriş merkezleri Sinema, Tiyatro, Konser salonları v.b Ulaşım alanları. Kamu kurum ve kuruluşlarıdır.

Keşif yapılacak bölge ile ilgili var ise daha önce yapılmış keşif raporlarında göz önüne alarak bölgenin;

- ulaşım,
- trafik,
- trafik lambaları,
- yol çalışmaları,
- kırsal-ıssız bölgeler,
- yüksek binalar ve köprüler,
- tüneller, hemzemin geçitler,
- teröristlerin veya sempatizanların olduğu bilinen bölgeler,
- güvenlik birimleri,
- hastaneler,

haberleşme merkezleri,
servis merkezleri (benzin, yemek v.b)
ve gidilecek mevkideki görülecek şahıslar ile ilgili detaylı kimlik bilgilerinin sağlanması gibi bölge hakkında kullanılacak tüm istihbarat çalışmaları yapılır.

Keşif yapmanın önemi

Güzergah keşfinde keşfi yapan kişi en güvenli yolu seçmek zorundadır. Seçilen güzergaha ek olarak 1 yada 2 alternatif yol belirtilmelidir.

BOĞMA (BOĞUM) NOKTASI :

Korunan kişinin bir yerden, bir yere giderken geçmek zorunda olduğu, alternatifi olmayan noktadır. Boğma noktaları, hız yapmaya müsait olmamaları nedeniyle saldırıların gerçekleşmesi için en uygun noktalardır. Korunan kişilere saldırılar en çok buralarda gerçekleştirilmektedir.

BOĞMA NOKTALARI

Trafiğin yoğun olduğu yerler
Yol çalışmaları
Kırsal ve ıssız alanlar
Trafik lambalarının bulunduğu yerler
Kavşaklar
Yüksek binalar ve köprüler
Tüneller, hemzemin, alt-üst geçitler
Araçların manevra yapmasına imkan vermeyecek darlıktaki yollar
Araçtan iniş-biniş noktaları

ÇIKAN SORU

8. Aşağıdakilerden hangisi boğma noktalarından değildir ?

A) Hemzemin geçitler B) Tüneller C) Kavşaklar D) Hız yapmaya müsait yollar E) Trafik lambalar

TOPLANTILARDA KORUMA DÜZENLERİ

—Toplantı mahalli genel olarak güvenli mi? Bu mahallere bitişik veya yakın yakıt istasyonu (özellikle gaz) gaz hattı, yakıt tankı, basınçlı tanklar, çabuk tutuşan parlayan maddelerin depoları var mı tetkik edilmelidir.

—Toplantı kimlere açık? Kimler girecek? Katılanlar nasıl tanınacak?

—Salon tören yeri kapasitesinin üzerine çıkılıyor mu?

—Salonun ısıtma, soğutma, aydınlatma, havalandırma durumu?

—Açık alanlarda kürsünün güneşe göre konumu nedir?

—Açık alanlarda kürsünün veya protokolün bulunduğu kısma yağmur geliyor mu?

—Kürsüde bulunan mikrofon, su, bardak, peçete, dokunulan yerler, kürsü altı kontrol edildi mi?

—Kürsünün güvenliği sağlanıyor mu?

—Basın mensuplarının yerleri belirlendi mi, fiziki olarak ayrıldı mı?

—Araçtan iniş-biniş yerleri, aracın güvenliği, kürsüye kadar olan güzergâh kaç yönü, alternatif çıkışlar belirlendi mi?

—Önemli kişiyi gören yerlere, ateş edilmesi mümkün olan yerlere görevli ter edildi mi?

—Platform, kürsü ve oturlan yerlerin altı arandı mı? Arandıktan sonra korum2 altına alındı mı?

—Kontrol noktaları ve arama usulleri belirlendi mi?

—Kalabalığın durumuna göre, şerit, bariyer, güvenlik personeli kordon. Belirlendi mi?

—Koridor oluşturulması gereken yerler, kalabalıkların içerisinden geçilmesi gereken yerler var mı? Fazla personel ve malzeme kullanmadan bina ve duvarlar kullanarak tek taraflı kordon oluşturma imkanı var mı?

VİP bir konuşma yapacaksa ;

- Kurşun geçirmez materyalden yapılmış bir kürsü kullanılabilir.

-VIP'in önüne birçok mikrofon yerleştirilebilir ve ışıklar seyircilere tevcih edilebilir.

HALKA AÇIK YERLERDE KORUMA DÜZENLERİ:

Korunan kişinin ve koruma ekibinin takip edeceği yolu ve güzergâhtaki hareketi kapsayan bir incelemedir. Koruma ekibi takip edilecek güzergâhı mevcut bilgiler ışığında değerlendirir. Bunlar; yol kavşakları, trafik işaretleri ve duraklama noktaları, trafiğin yoğun olduğu kesimler, hastaneler ve polis karakolları, saldırı noktaları ve olası saldırı mevkileri olası gözetleme mevkileri (parklar, park içinde gizlenme noktaları), bölgedeki günlük olağan faaliyetler (olağanüstü bir durumu fark edebilmek için) olabilir. Güzergâh değerlendirilerek. Olası saldırı noktasından kaçınacak önlemler alınır ve güvenli alternatif yollar seçilebilir. Kalabalık Yerlerde Koruma Daraltılır, Kalabalığın az olduğu yerlerde koruma daha geniş yapılır.

MERDİVENDE KORUMA DÜZENLERİ

Merdiven dönüşleri çok iyi kontrol edilmelidir. Merdiven ve yürüyen merdivende bir koruma önden çıkacak şekilde kontrol yapılmalıdır.

Merdivenlerde halkın VIP ile aynı paralelde olmamasına dikkat edilmelidir.

Merdivenin etrafında 360 derecelik bir koruma sağlanmalıdır.

ASANSÖRDE KORUMA DÜZENLERİ

Asansörlere Keşif Elemanları tarafından önceden binilerek kontrol yapılmalıdır. VIP, koruma amiri refakatinde asansöre bindirilerek, diğer korumalar yerini aldıktan sonra asansör hareket ettirilmelidir. Asansörden ilk çıkan koruma (bu asansöre en son binen artçıdır) etrafı kontrol ettikten sonra VIP çıkartılmalıdır. Eğer iki asansör mevcutsa Keşif Timi tarafından asansörün bir tanesi VIP için tutulmalıdır. Eğer asansörde katlar arası ulaşımı sağlayan bir görevli varsa bu şahsın kimlik kontrolleri yapılmalıdır. Gerek görülürse indirilerek görev devralınmalıdır.

ÇIKAN SORU

9. Aşağıdakilerden hangisi kişi koruma hizmetlerinde asansör kullanılırken yapılmamalıdır?

- A) Asansördeki herkes indirilmelidir
- B) Asansör içerisinde kapı yanında bulunulmalıdır
- C) Asansör önceden mutlaka kontrol edilmelidir
- D) Asansöre kapasitesinin üzerinde insan binmesi engellenmelidir
- E) Asansörden önce koruma personeli inmelidir

UÇAK İLE SEYAHAT ESNASINDA KORUMA DÜZENLERİ

Duruma göre VIP'in önüne ve arkasına birer koruma oturtulmalıdır. Uçak içinde VIP bölümü yok ise önemli kişinin etrafı korumalar tarafından çembere alınmalıdır.

GÜZARGAH GÜVENLİĞİ

Güzergâhta yapılacak çalışmalarda aşağıdaki hususlarda tespit edilmelidir;

- Trafik lambaları, kavşaklar.Yol çalışması, aydınlatma, viraj, kaygan yerler.
- Karanlık yerler, ıssız bölgeler, tüneller, köprüler, hemzemin geçitler.
- Muhafif kişi, gurupların oturduğu yerler.
- Yakıt istasyonları, gaz depoları, oto gaz istasyonu —M enfezler, yeraltından geçen ana kanallar
- Güzergâhta güvenli binalar, güvenlik birimlerine ait yerler, gerektiğinde sığınılacak bina ve kuruluşlar.
- Hastaneler, ilk yardım üniteleri. Servis merkezleri.
- Yüksek tepeler, saldırı ve kaçmaya müsait yerler.
- Ana güzergâh ve alternatif güzergâhlar. Bu güzergâhlar tespit edilirken aşağıda. noktanın olmaması, bu mümkün değilse tedbir alınması ya da dikkatli davranılması gerekmektedir.
- Yolcu durakları, yaya kalabalığının olduğu yerler.

—Yüksek tepeler, yüksek binalar gibi hakim noktalar.

YURT DIŐI SEYAHATLERDE KORUMA

YurtdiŐi seyahatlerde asli sorumluluk gidilen ũlke güvenlik birimlerine ait olmakla birlikte, sanki hiç güvenlik tedbiri yokmuŐ gibi çalıŐma yapılması gerekmektedir.

—YurtdiŐi seyahatlerde yerel güvenlik birimleri ile her çeŐit ayrıntı planlanmalıdır. Bu planlamada yurtiçindeki görev uygulamalarında yapılan çalıŐmalar harfiyen yapılmalı, buna ilave olarak aŐağıdaki hususlar saėlanmalıdır.

—Otelde ve binalarda alınan tüm güvenlik tedbirlerini aldır ve al.

—Hava alanı ve uçaklarda alınacak güvenlik tedbirlerini tetkik et, tamamını uygula ve uygulat.

—Pasaport ve pasaport kontrollerini takip et.

—Silah ve telsiz kullanma konusunu tetkik et, telsiz kanallarını öğren.

—Bagajların güvenliėini takip et.

—HaberleŐme yöntemlerini, merkezle irtibat Őeklini belirleyin

TRENDE KORUMA DÜZENLERİ

Önemli kiŐi, trenin tamamı kendine ait olmak üzere yolculuk edebileėi gibi trenin bir vagonunda veya normal vagonunda yolculuk edebilir.

Her durumda önemli kiŐiyi sadece yakın koruma personeli ile korumak mümkün olmayabilir. Bu durumlarda yerel güvenlik kuvvetleriyle ve demiryolları idaresi ile irtibata geçip gerekli desteėi almak gerekebilir.

DENİZ ARAÇLARINDA KORUMA

Diėer araçlara göre deniz araçları, güvenli sayılırsa da ayrıca emniyet tedbir almakta fayda vardır.

Gemi korumasında da diėer araçlarda alınan tedbirler aynen uygulanacaktır. Yiyecek, içecek, yakıt, bagaj, mürettebat ve yolcular denetlenecektir.

SUİKASTIN NEDENLERİ

Habilin –Kabili öldürmesi ile baŐlayan Suikastlar insanlık tarihi kadar eskidir.

SUİKASTLERİN NEDENLERİ VE ÇALIŐMA YÖNTEMLERİ

—Saldırı Nedenleri

—Saldırı Metotları

—Saldırlara KarŐı Metotlar

—İntihar Saldırıları

SALDIRI NEDENLERİ

1-Siyasi ve İdeolojik Nedenler

2-Ekonomik Nedenler

3-Dini ve Sosyal İnançlar

4-KiŐisel Nedenler

5-Psikolojik Nedenler

6-Terör

SALDIRI METOTLARI

Yakından Yapılan Saldırıları ve Kullanılan Silahlar

bıçak ve tabanca en çok kullanılan silahlardır. Zehirler de çok kullanılan yöntemlerdendir. Boėma aletleri ve bu amaca yönelik eŐyalar da silah olarak kullanılır.

Uzaktan Yapılan Saldırıları ve Kullanılan Silahlar

Hedef bedenen ulaŐılamayacak bir mesafededir. 5–10 metreden daha uzaktadırlar. Tabanca, çoėu zaman tüfek kullanılır. Roketatarlar hatta füzeler de kullanılmaktadır.

Önemli Kişiyi Küçük Düşürmeye Yönelik Saldırılar

Önemli kişinin saygınlığını azaltmak için;

- Küfretmek,
- Tükürmek,
- Yumurta, domates ve benzeri şeyler atmak,
- Toplantıları ve konuşmaları sabote etmek,

Saldırının safhaları

Saldırı, hedef alınan kişinin can ve malına yönelik olmak üzere, kişiyi kaçırmak, rehin almak, yaralamak ve öldürmek amacıyla yapılabilir. Yakın koruma tedbirlerinin planlanmasında ilk adım, içinde bulunulan ortamı ve şartları, korunan kişiyi hedef alan saldırı yapacak bir terörist gözü ve mantığı ile değerlendirmektir. 13u bakımdan saldırı öncesi ve saldırı sonrasındaki muhtemel faaliyetler mantıklı bir sıra içinde tespit edilerek her birinin ayrı ayrı değerlendirilmesi gerekecektir. 'terörist gözüyle bir saldırı aşağıdaki faaliyetleri içerebilir;

- Saldırıda hedef kişinin seçimi,
- Hedef istihbaratın toplanması,
- Saldırı noktasının tespiti
- Teşkilatlanma,
- Gözcü,
- Vurucu tim,
- Koruyucu tim,
- Destek unsurları,
- Saldırının icrası ve
- Saldırı sonrasında kaçış safhalarını kapsar.

Saldırı olması veya saldırı olacağı hakkında uyarı ve istihbaratın alınması halinde şu tedbirler alınır; Sesle uyarı Saldırılı ilk gören, farkına varan görevli diğer görevlileri bağırarak uymalı ve saat sistemiyle saldırının nereden geldiğini bildirmelidir.

SUİKASTIN SAFHALARI

- 1- Hedef Seçme
- 2- Hedef İstihbaratı
- 3- Saldırının Planlanması
- 4- Saldırı
- 5- Kaçış

ÇIKAN SORU

10. Aşağıdakilerden hangisi terörist saldırının safhalarından biri değildir?
- A) Hedef seçme B) Saldırı C) Plan
D) Bilgi toplama E) Araç seçimi

YAYA KORUMA TEKNİKLERİ

Rutin olarak yapılan yürüyüşlerde güzergâh mutlaka değiştirilmelidir. Koruma görevlileri korunan kişiyi bunaltmamalıdır. Koruma görevlilerinin iki elide boş olmalıdır. Yol boyunca birkaç kaçış noktası ve istikâmeti belirlenmelidir. Yolun kazaya sebep olabilecek çukur ve benzeri fiziksel özelliklerine dikkat edilmelidir. Yol boyunca tehlikeli noktalar tespit edilmeli, buna karşı önlemler alınmalı ve planlar geliştirilmelidir. Yürüyüş mesafesi bilinmelidir. Koruma personelinin diğer özel güvenlik elemanlarını ve diğer koruma görevlilerini tanıması gereklidir. Koruma elemanı olası saldırılara karşı merdivenlerden, kapı önlemedir iniş ve çıkışlarda korunan kişinin önünde olmalıdır, Korunan ekibinde herkesi tanıyabilecek bir eleman bulundurulmalıdır. Yürüyüş sırasında koruma personeli sayısına bağlı olarak değişik yürüyüş pozisyonları alınır.

BİR KİŞİ İLE KORUMA DÜZENİ

Koruma görevlisi silahını kullandığı eline göre V.I.P.'nin sol yada sağ bir adım arkasında yürür. Az yada orta dereceli tehdit durumlarında kullanılır. Bu bir refakat korumasıdır. 360 Derece'lik koruma sağlamalıdır.

İKİ KİŞİ İLE KORUMA DÜZENİ

Her görevli 180 Derece 'lik koruma sağlamalıdır. Öndeki görevli öncü görevi de görür.

ÜÇ KİŞİ İLE KORUMA DÜZENİ

Her görevli 120 Derece 'lik koruma sağlar. Genellikle yoğun alanlarda kullanılır.

DÖRT KİŞİ İLE KORUMA DÜZENİ

Koruma Amiri dikkatini V.I.P.'ye yöneltir. Diğerleri 120 Derece 'lik koruma sağlar.

BEŞ KİŞİ İLE KORUMA DÜZENİ

Bu düzende her koruma 90 Derece lik koruma sağlamalıdır. Koruma amiri dikkatini sadece V.İ.P' e yöneltir.

İdeal düzen olarak kabul edilir.

Baklava

Kare

"V"

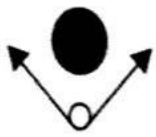
düzenleri uygulanabilir.

ALTI KİŞİ İLE KORUMA DÜZENİ

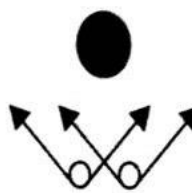
Her Koruma Elemanı en az 72 Derecelik koruma sağlamaktadır. Bu düzen daha çok esneklik sağlar. Koruma amirinin görevi sadece VIP'e yöneliktir

ÇOKLU KORUMA DÜZENİ

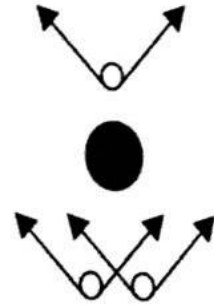
Bu koruma düzeni maksimum koruma sağlar, VIP' e yönelik saldırı riskleri en üst düzeyde kabul edilir, Tehditlere karşı operasyonel koruma düzenidir, Devlet Başkanları, Başbakanlar gibi VIP'lere uygulanır. Özellikle kalabalığın çok yoğun olduğu yerlerde tercih edilir. Tüm koruma elemanları cepheleri dışa dönük, gerekirse kol kola girerek yürürler.



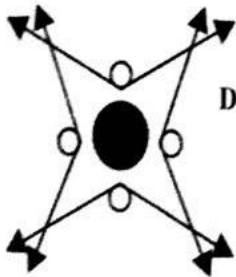
BİR KİŞİYLE
KORUMA



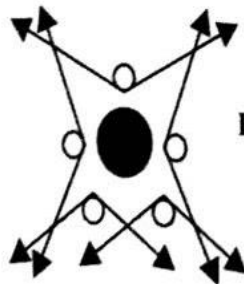
İKİ KİŞİYLE
KORUMA



ÜÇ KİŞİYLE
KORUMA



DÖRT KİŞİYLE
KORUMA



BEŞ KİŞİYLE
KORUMA



ALTI KİŞİYLE
KORUMA

YAKIN KORUMA METOTLARI

Yakın Koruma Organizasyonları üç ana halkadan oluşur. Bu halkalar VIP'in çevresinde bir dizi sıkı koruma sahasından meydana gelmektedir.

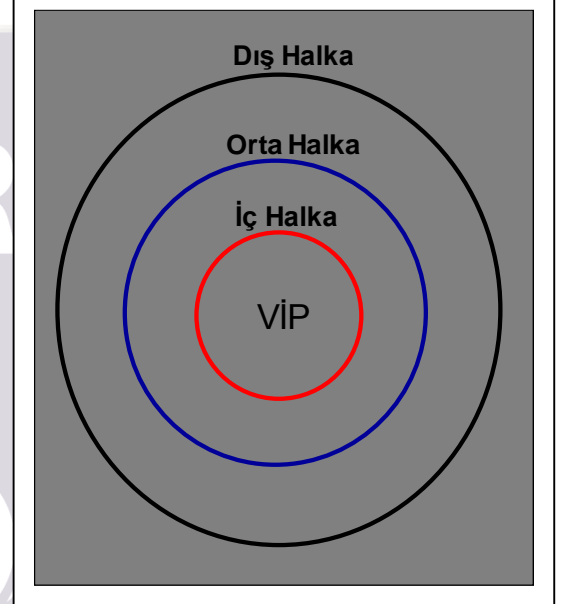
Koruma çemberlerinin temel amacı personel, fiziki engeller veya her ikisinden de oluşmaktadır. Amaç dış halkadan gelen her hangi bir tehdidi önlemek ve iç halkaya ulaşmadan yok etmektir. Orta ve dış halkaların formasyonu duruma göre değişir.

İÇ HALKA :

Yakın Koruma Timi'nin VIP çevresinde oluşturduğu halkadır. Burada sadece koruma görevlileri bulunmalıdır. Bu üç çemberden en kısıtlanmış olanıdır. İç halkaya VIP'ye erişmeleri gereken kişiler alınmalıdır. Halkada bir protokol görevlisi, aile mensupları bulunabilir

ORTA HALKA :

İç çemberin etrafında oluşan bölgeye daha önce intikal etmiş bulunan keşif elemanları, teknik personel, keskin nişancı timi ve üniformalı güvenlik ekiplerinden oluşur. Bu çembere sadece VIP'ye yakın bulunması gereken kişiler alınmalıdır. Bu kişiler istihbarat görevlileri, patlayıcı imha ve arama ekibi uzmanları, elçilik görevlileri veya korunan kişinin kadrosu vb. bulunabilir.



ÇIKAN SORU

11. Hakim yerlere yerleştirilmiş keskin nişancılar hangi koruma çemberinde bulunur?
A) İç çember B) Orta çember C) Dış çember D) Ara çember E) Kenar çember

DİŞ HALKA :

Dışarıdan gelebilecek herhangi bir saldırı için ilk savunma hattıdır. Bu halka ise Koruma sağlayan yerel kolluk kuvvetlerinden, üniformalı polis görevlilerinden, tüm organizasyonda görev yapan sürücülerden oluşmaktadır. Gerekli takdirde dış halkada fiziksel (Duvarlar, çitler, ipler, polis hatları, dikenli teller vb) engeller oluşturulmalıdır.

ÇIKAN SORULAR

12. Yakın koruma organizasyonları üç ana halkadan oluşur. Bu halkalardan en kısıtlanmış olanıdır.ise, dışarıdan gelebilecek tehlikelere karşı ilk savunma hattıdır. Boşlukları uygun şekilde dolduran şık aşağıdakilerden hangisidir?
A) İç halka- Dış halka
B) Orta halka- Dış halka
C) Orta halka- İç halka
D) Dar bölge- Savunma çizgisi
E) İç halka – Orta halka

MOTORİZE KORUMA TEKNİKLERİ

KORUMA VE VIP ARACI SEÇİMİNDE DİKKAT EDİLECEK HUSUSLAR

Motoru güçlü ve hızlı olmalı
Zırhlı olmalı

4x4 çeker olmalı
Dört kapılı ve iniş-biniş tutma yerleri olmalı
Çarpışmalara karşı dayanıklı olmalı
Ülkenin hava ve yol şartlarına uygun olmalı

Konvoyda VIP aracından 2 adet olmalı

Bugüne kadar yapılan çoğu eylemlerin Vip' in araçtan iniş ve binişleri sırasında meydana geldiği bilinmektedir. Bu sebeple Yakın koruma ekibinin yaya koruma düzeninde göstermiş olduğu hassasiyeti düzenli bir şekilde araca biniş ve inişler esnasında uygulamak zorundadır.

Koruma düzenlerinde konvoy şeklini etkileyen bir takım unsurlar bulunmaktadır. Konvoyun boyu ile oluşumu şu ölçüler dikkate alınmalıdır.

Koruma Amiri Araçta Sağ Önde Şoförün Yanında Oturur, Vip aracın Sağ arkasında oturur.

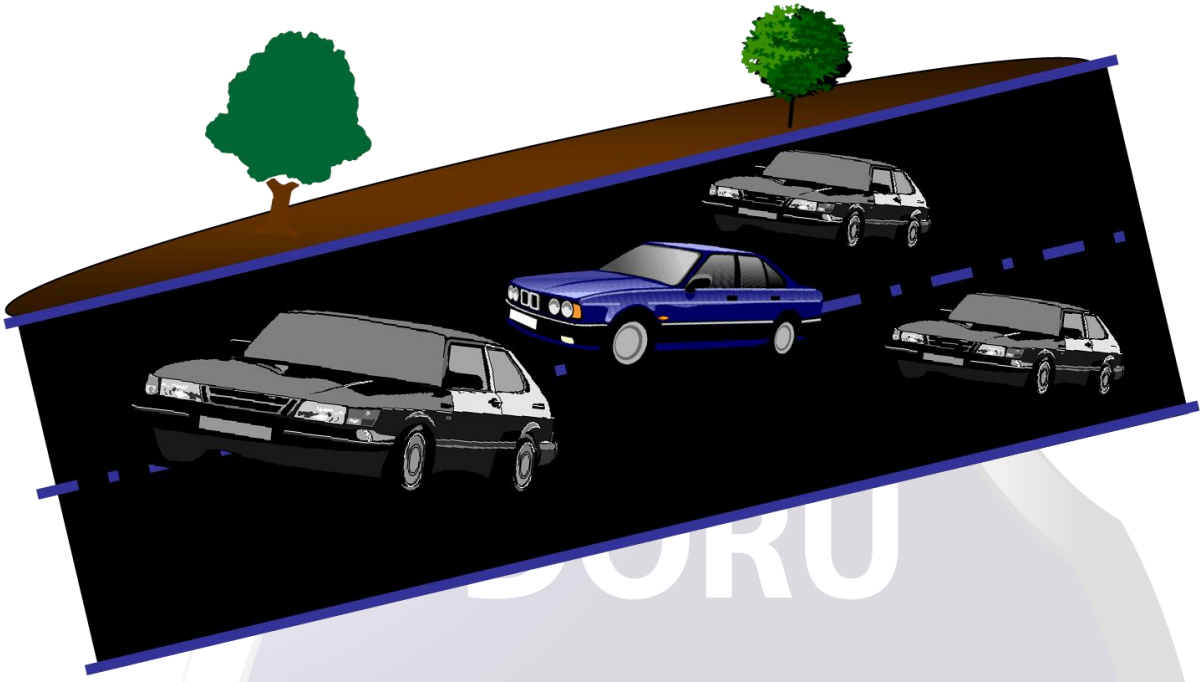
TEK ARAÇLI KORUMA DÜZENİ



İKİ ARAÇLI KORUMA DÜZENİ



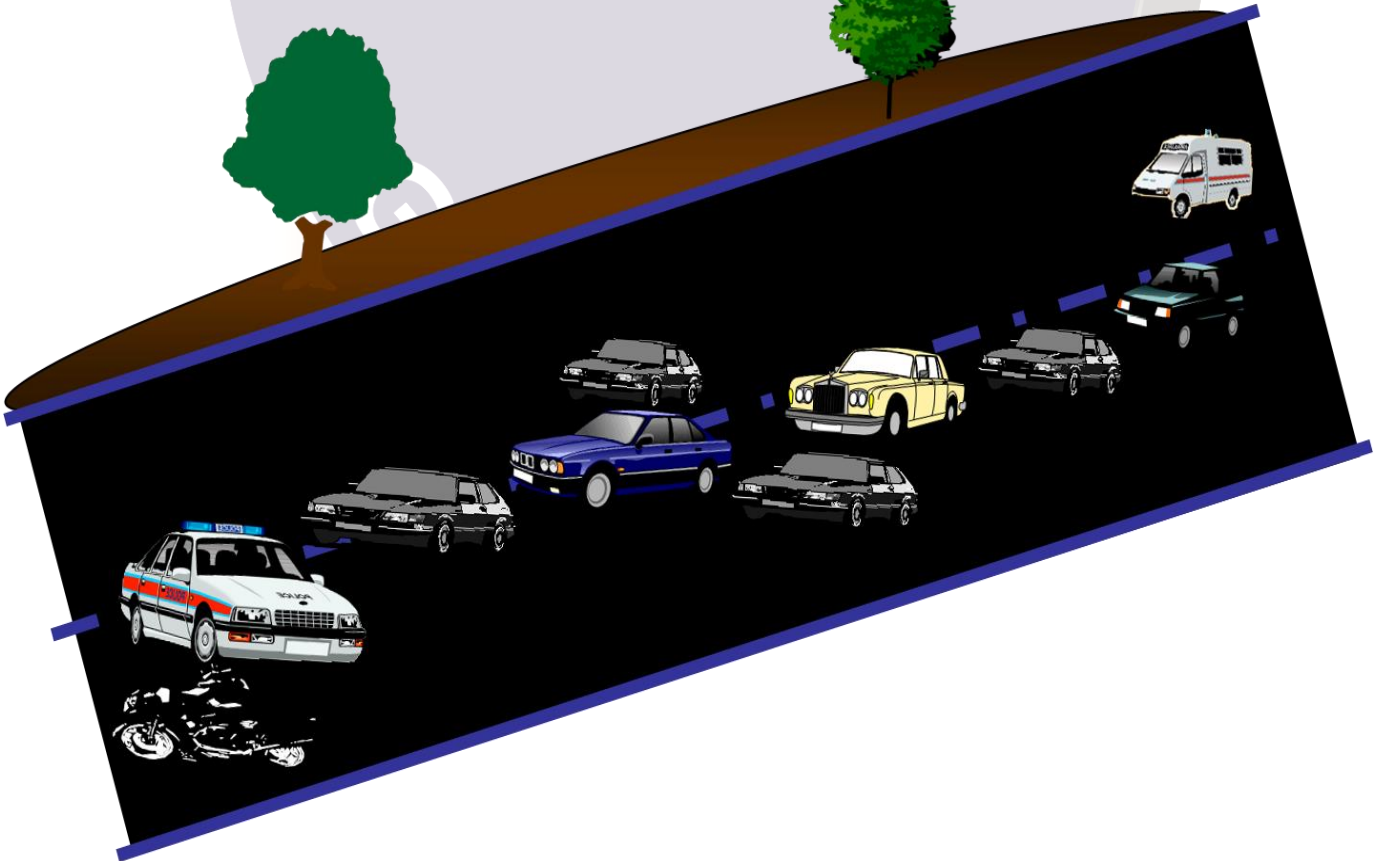
ÜÇ ARAÇLI KORUMA DÜZENİ



BÜYÜK KONVOY DÜZENİ (Birden Çok Vip'li Konvoy)

KONVOYDA BULUNACAK ARAÇLAR:

Kılavuz araba (Mahalli Kolluk, Trafik vs.), Baştaki güvenlik aracı, Makam aracı, İkinci güvenlik aracı, Yedek kadro aracı, Motosikletler (Mahalli Kolluk), Ambulans



Konvoyda Araçların arasından başka bir araç girmeyecek kadar mesafe Olmalıdır.

ÇIKAN SORULAR

13. Çoklu yakın koruma organizasyonlarında görevli sürücüler aşağıdakilerden hangisini yapmamalıdır?

- A) Kullandığı aracın yakıtını belli seviyenin altına düşmemesine dikkat etmelidir
- B) Eğer silah taşıyorsa, silahını koltuk altı kılıfı takarak taşımalıdır
- C) Telsizi sürekli açık olmalı ve dinlemelidir
- D) Koruma amirinin talimatlarına harfiyen uymalıdır
- E) VIP (Önemli kişi) araçtan inmeden araçtan inmeli ve saygısını göstermelidir.

14. Korunan kişinin aracı ile koruma aracı arasındaki mesafe nasıl olmalıdır?

- A) Öndeki aracı kaybetmeyecek mesafede
- B) Dört araç boyu mesafede
- C) Araçların arasına başka bir araç girmeyecek mesafede
- D) Önemli kişiyi görecektir mesafede
- E) Çok yakın mesafede

15. Motorize koruma teknikleri düşünüldüğünde bir konvoyda aşağıdaki araçlardan hangisi bulunmaz?

- A) Makam aracı
- B) Baştaki güvenlik aracı
- C) İkinci güvenlik aracı
- D) Kılavuz araba
- E) Çekici, kurtarıcı araç

ARACA BİNERKEN YAPILMASI GEREKENLERİN SIRASI

1. ARAÇLARIN POZİSYON ALMASI :

- Mümkün olduğu kadar binaya yaklaşılmalıdır.
- VIP aracı çıkışın tam karşısında olmalıdır.

Araçlar arası mesafe;

- VIP aracını bloke etmeden bir bariyer oluşturmaya çalışılmalıdır.
- Araçların arasından insanlar geçecek kadar mesafe bırakılmalıdır.
- Koruma görevlileri pozisyonlarını almalıdır.
- Motorlar çalıştırılmadıysa, şoförler motorları çalıştırmalıdır.

2. HAREKETE GEÇME :

- Koruma görevlileri yakın koruma sağlamaya başlar.
- Gerekli olan mesafe korunur.
- Sorumluluk bölgeleri gözetim altında tutulur.

3. ARAÇLARA VARİŞ :

- Koruma düzeni oluşturulmalıdır.
- Koruma amiri VIP'i kalkan koruması sağlamalıdır.
- Öndeki aracın koruma görevlileri, koruma amiri ile aynı anda araca binmelidir.
- Arka araçtaki koruma görevlileri aracın yanlarına gelmesini beklemelidir.

ARAÇTAN İNERKEN YAPILMASI GEREKENLER

- Öndeki araç iniş pozisyonu için süratlenmelidir.

- Koruma görevlilerinin inişi sağlanmalıdır.
- İvedi olarak pozisyonlar alınmalı ve sorumluluk alanları gözetlenmelidir.
- Gerekli mesafe korunmalıdır.
- Korumalar yerlerini aldıktan sonra VIP araçtan indirilir
- VIP'in kapısını koruma amiri açar
- Araç kullanıcısı aracı kesinlikle terk etmez
- VIP binaya girene kadar aracın kapısı kesinlikle kapatılmaz

ÇIKAN SORU

16. Korunan kişi aracı ile program yerine geldiğinde aşağıdakilerden hangisi yapılır?

- A) Korumalar yerlerini aldıktan sonra VIP araçtan indirilir
- B) VIP'in kapısını koruma amiri açar
- C) Araç kullanıcısı aracı kesinlikle terk etmez
- D) VIP binaya girene kadar aracın kapısı kesinlikle kapatılmaz
- E) Hepsi

TERTİPLENME (ORGANİZASYON)

Resmi konvoy seyahatinin verimli ve emniyetli geçmesi bir takım düzenlemelere bağlıdır.

Araçlar mutlaka numaralandırılmalı ve bütün oluşumlarda bu sıra bozulmamalıdır.

Bütün resmi araçlar arasında haberleşme sağlanmalı ve her durumdan anında herkesin haberdar olması sağlanmalıdır.

Bütün araçlar konvoyun dağılmasını ve muhtemel çarpışmaları önlemek için dönüş lambaları ve el işaretlerini ihmal etmemelidirler.

SONUÇ:

Yakın koruma, korunan kişi, yakın koruma personeli ve mahalli emniyet ve istihbarat birimlerinin yakın işbirliği ile gerçekleştirilecek bir hizmettir.

Korunan kişi, yakın koruma hizmetinin ortaya koyduğu sınırlamaları hoşgörü ile kabul ederek, yakın koruma hizmetinin açık vermeden ve zafiyet yaratmadan icrasını sağlamalıdır.

Yakın koruma personeli, görevin gerektirdiği fikri ve bedeni yeteneğe sahip, muhtemel saldırıyı öncelikle silahsız önleyecek, gerektiğinde hedefini bertaraf edecek yetenekte olmalıdır. Koruma personeli, karşılaştığı durumlarda paniğe kapılmadan soğukkanlı davranabilecek, zihnen ve hazırlıkları ile olayların önünde ve Olaylara yön verecek yetenekte olmalıdır. Yakın koruma personeli periyodik olarak yetenek geliştirme ve atış eğitimine tabi tutulmalı ve ağır hizmetleri nedeniyle motive edilmelidir.

Başarılı bir yakın koruma zamanlı istihbarata dayanır. Mahalli Emniyet ve istihbarat birimleri korunan kişi, bulunulan bölge veya yer ile muhtemel tehdit odakları hakkında derlediği istihbaratı ihtiyaç sahiplerine zamanında yayınlayarak, koruma ve güvenlik hizmetlerini desteklemelidir.

CEVAPLAR

1	C	6	C	11	B	16	E
2	C	7	D	12	A	17	
3	B	8	D	13		18	
4	C	9	A	14	C	19	
5	D	10	E	15	E	20	